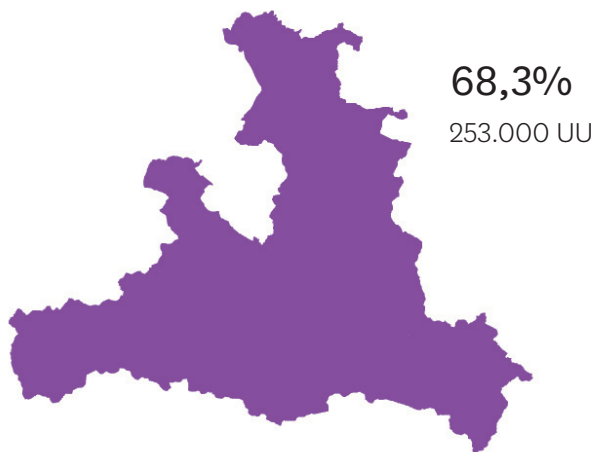


Salzburg Digital

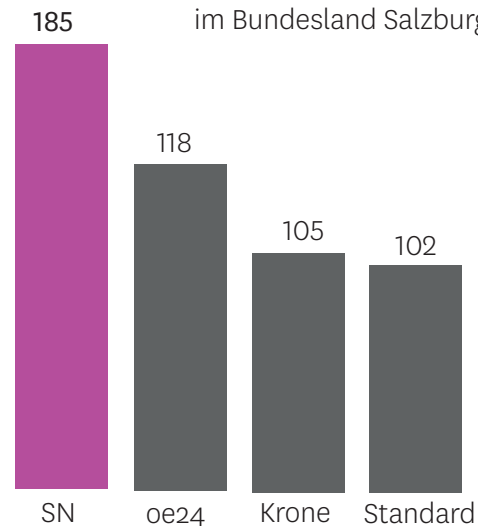
Zahlen, Daten, Fakten

Ein Großteil der Internet-User aus Salzburg nutzt unsere Portale!



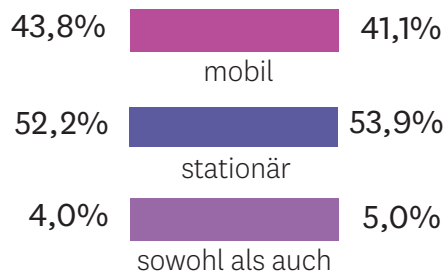
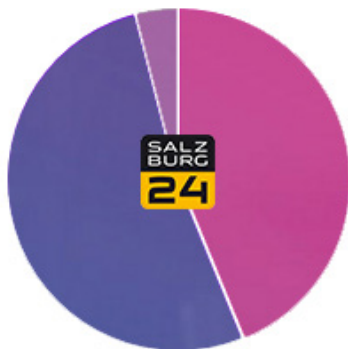
Unique User salzburg.com und salzburg24.at,
Quartalsreichweite in Salzburg,
ÖWA Plus 2017-I

Wir sind das reichweitenstärkste Portal mit Zeitungshintergrund im Bundesland Salzburg!


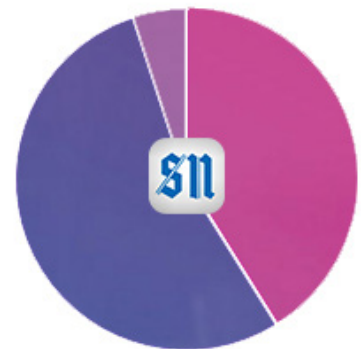


Unique User in Tausend im Bundesland Salzburg, monatlich
ÖWA Plus 2017-I

Zusammensetzung der stationären und mobilen Zugriffe auf unseren Portalen



Anteil an den Gesamt-UU im Monat,
ÖWA Plus 2017-I



Im Schnitt haben die Österreicher ihr Handy **2,9 Stunden pro Tag** in der Hand!

Quelle: Mobile Communications Report 2016



Wir nutzen unsere Smartphones **1.500 Mal pro Woche** - das heißt **214 Mal pro Tag!**

Quelle: Tecmark UK 2014



Die Mediengattung Digital Out-of-home legte in Österreich gegenüber 2015 um **31,8% zu!**

Quelle: Focus Media Research 2016

Salzburg Digital Mediadaten

Zwei starke Plattformen für ein Bundesland

Mit den beiden Plattformen www.salzburg.com und www.salzburg24.at bieten wir Ihnen, durch den Mix aus Qualitätsjournalismus aus aller Welt und der schnellen Berichterstattung kombiniert mit Infotainment-Geschichten mit regionalem Bezug, das passende Umfeld, um mit vielfältigen Möglichkeiten Ihre Marketingziele zu erreichen.

Zahlen und Fakten

Eine unschlagbare Kombination „Salzburger Nachrichten“ und SALZBURG24


- Unsere User sind 46% Frauen und 54% Männer*.
- 38% sind im Alter zwischen 20 und 39 Jahren*.
- wir erreichen 68% der User im Bundesland Salzburg*.

Stationär*

Visits	4.445.847
Page Impressions	37.995.065
Unique Clients	1.160.533

Mobil*

Visits	2.684.554
Page Impressions	12.462.921
Unique Clients	624.880



Social Media**

 Facebook	173.605 Fans
 Twitter	13.061 Follower
 Instagram	9.354 Follower

*Quelle: ÖWA Plus 2017-I und ÖWA Basic 06/2017

**Quelle: Facebook, Twitter und Instagram. Stand: 07/2017