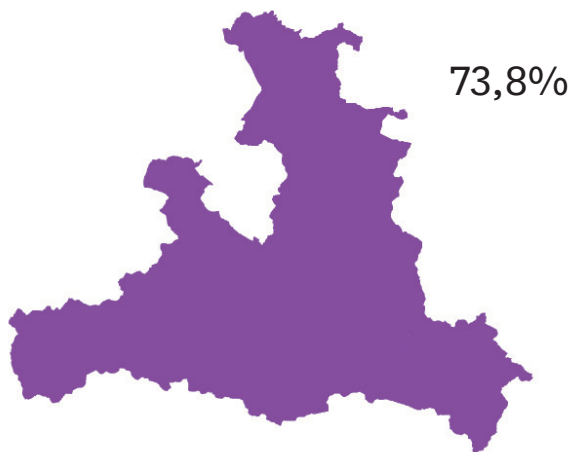


Salzburg Digital

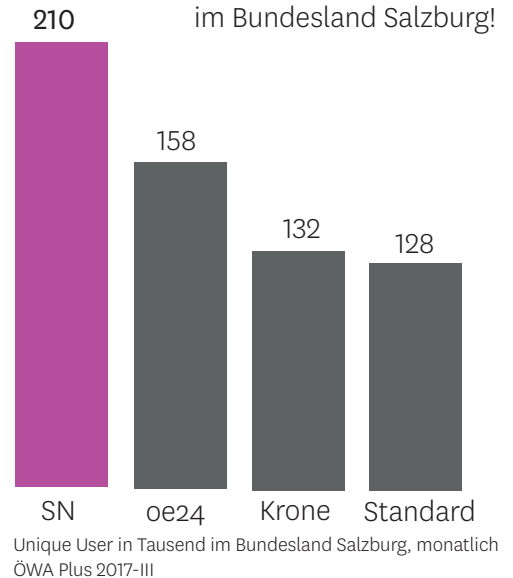
Zahlen, Daten, Fakten

Knapp 3/4 der Internet-User aus Salzburg nutzen unsere Portale!

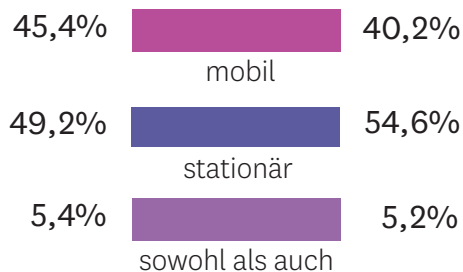
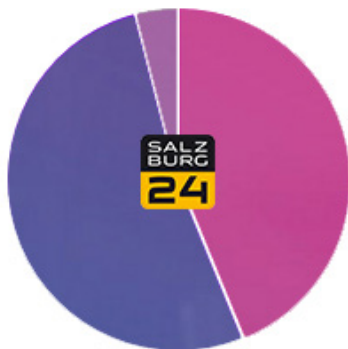


Unique User SN.at und salzburg24.at,
Quartalsreichweite in Salzburg,
ÖWA Plus 2017-III


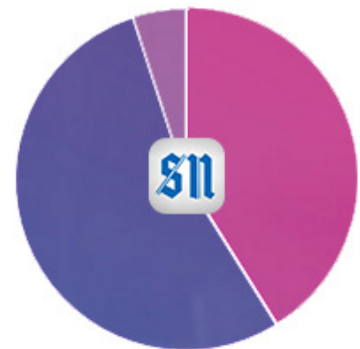
Wir sind das reichweitenstärkste Portal mit Zeitungshintergrund im Bundesland Salzburg!



Zusammensetzung der stationären und mobilen Zugriffe auf unseren Portalen



Anteil an den Gesamt-UU im Monat,
ÖWA Plus 2017-III




Im Schnitt haben die Österreicher ihr Handy **2,9 Stunden** pro Tag in der Hand!

Quelle: Mobile Communications Report 2016



Wir nutzen unsere Smartphones **1.500 Mal** pro Woche - das heißt **214 Mal** pro Tag!

Quelle: Tecmark UK 2014



Die Mediengattung Digital Out-of-home legte in Österreich gegenüber 2015 um **31,8%** zu!

Quelle: Focus Media Research 2016

Salzburg Digital Mediadaten

Zwei starke Plattformen für ein Bundesland

Mit den beiden Plattformen www.SN.at und www.salzburg24.at bieten wir Ihnen, durch den Mix aus Qualitätsjournalismus aus aller Welt und der schnellen Berichterstattung kombiniert mit Infotainment-Geschichten mit regionalem Bezug, das passende Umfeld, um mit vielfältigen Möglichkeiten Ihre Marketingziele zu erreichen.

Zahlen und Fakten

Eine unschlagbare Kombination „Salzburger Nachrichten“ und SALZBURG24


- Unsere User sind 50% Frauen und 50% Männer*.
- 46% sind im Alter zwischen 14 und 39 Jahren*.
- wir erreichen 73,8% der User im Bundesland Salzburg*.

Gesamt*




Visits	4.667.987
Page Impressions	38.549.514
Unique Clients	1.233.610

Mobil*

Visits	2.508.063
Page Impressions	10.143.682
Unique Clients	622.238



Social Media**

 Facebook	182.520 Fans
 Twitter	13.540 Follower
 Instagram	11.403 Follower

*Quelle: ÖWA Plus 2017-III und ÖWA Basic 12/2017

**Quelle: Facebook, Twitter und Instagram. Stand: 01/2018